

PT Nusantara Sawit Sejahtera Tbk (NSSS)

Berita Investor: Kinerja 2Q23



Volume 3: 28 Juli 2023



Didirikan di tahun 2008 dan tercatat di BEI pada tahun 2023, **PT Nusantara Sawit Sejahtera Tbk (NSSS)** memiliki 5 anak perusahaan perkebunan kelapa sawit hulu terintegrasi dengan total luas lahan tertanam dan tidak tertanam seluas 46.000ha berlokasi di Kalimantan Tengah, Indonesia. Dipimpin oleh tim manajemen yang kuat dan berpengalaman, NSSS memproduksi produk minyak kelapa sawit (CPO) berkualitas tinggi dengan praktik terbaik dalam budidaya kelapa sawit.

Pendapatan 2Q23 Didukung Volume Penjualan Yang Kuat

Pada 2Q23, volume penjualan CPO melonjak +24,5% QoQ, +15,4% YoY bersamaan dengan kenaikan volume penjualan Inti Kelapa Sawit +32,0% QoQ, +35.3% YoY. Hal ini memperkuat pendapatan 2Q23 sebesar Rp289miliar (+18,7% QoQ) meskipun terjadi penurunan lanjutan pada harga jual rata-rata CPO sebesar Rp10.682/kg (-6,0% QoQ, -10,8% YoY). CPO berkontribusi 85,2% dari pendapatan NSSS 2Q23 diikuti dengan Inti Kelapa Sawit sebesar 8,6% dan TBS sebesar 6,2%.

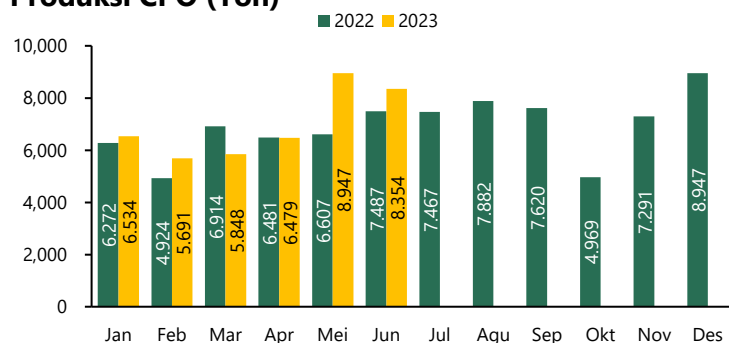
Laba Kotor 2Q23 NSSS Melonjak +115,3% QoQ

Pada sisi profitabilitas, Laba Kotor 2Q23 NSSS melonjak mencapai Rp67miliar (+115,3% QoQ) disebabkan oleh biaya pupuk yang lebih rendah (-10,8% QoQ) meskipun Perusahaan mencatatkan beban gaji lebih tinggi secara kuartalan sebesar +101,5% pada musim Lebaran. Hal ini menyebabkan Marjin Laba Kotor yang membaik mencapai 23,2% dari 12,8% dan Marjin EBITDA yang lebih tinggi mencapai 30,8% dari 6,8% di 1Q23.

Momentum Volume Positif Akan Terus Berlanjut di 2H23

Produksi TBS Inti 2Q23 NSSS mencapai 116 ribu ton (+29,4% QoQ, +21,0% YoY) membawa produksi 1H23 hingga 206 ribu ton (+14,4% YoY) didukung oleh profil umur tanaman muda yaitu 8,1 tahun. Ini sesuai target konservatif manajemen di FY23 yaitu 434 ribu ton (+8,6% YoY) atau volume 2H23 sebesar 228 ribu ton (+3.8% YoY).

Produksi CPO (Ton)

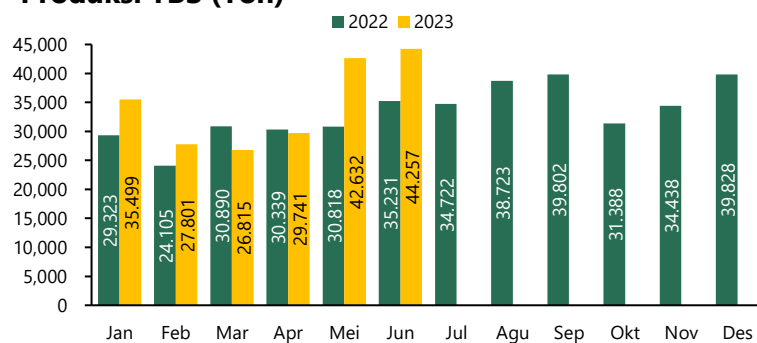


Profit and Loss	2Q23	1Q23	2Q22	QoQ	YoY	6M22	6M23	YoY
	(Rp miliar)			(%)	(%)	(Rp miliar)		(%)
Revenue	289	243	308	18,7	(6,2)	595	532	(10,6)
COGS	(222)	(212)	(189)	4,5	17,2	(311)	(434)	39,4
Gross Profit	67	31	119	115,3	(43,5)	284	98	(65,4)
GPM (%)	23,2	12,8	38,6	-	-	47,7	18,5	-
EBITDA	89	17	91	437,7	(2,3)	293	106	(63,9)
EBITDA Margin (%)	30,8	6,8	29,6	-	-	49,2	19,8	-
EBIT	57	(15)	60	n.a.	(6,3)	230	41	(82,0)
EBIT Margin (%)	19,6	n.a.	19,6	-	-	38,7	7,8	-
Pre-tax Profit	12	(54)	(2)	n.a.	n.a.	122	(42)	n.a.
Net Profit	4	(61)	(8)	n.a.	n.a.	86	(57)	n.a.
NPM (%)	1,4	n.a.	n.a.	-	-	14,5	n.a.	-

Kinerja Perkebunan	2Q23	1Q23	2Q22	QoQ	YoY	6M22	6M23	YoY
				(%)	(%)			(%)
Produksi TBS (ton)								
Inti (ton)	116.630	90.115	96.388	29,4	21,0	180.706	206.745	14,4
Plasma (ton)	1.614	1.035	1.021	56,0	58,1	1.759	2.648	50,6
Hasil TBS (%)	4,6	3,5	3,8	-	-	7,2	8,1	-

Kinerja Pabrik	2Q23	1Q23	2Q22	QoQ	YoY	6M22	6M23	YoY
				(%)	(%)			(%)
TBS Diproses (ton)	108.320	83.963	97.409	29,0	11,2	179.192	192.283	7,3
Produksi CPO (ton)	23.780	18.073	20.576	31,6	15,6	38.686	41.853	8,2
Produksi Inti Sawit (ton)	4.996	3.697	3.699	35,1	35,1	7.097	8.694	22,5
CPO OER (%)	22,0	21,5	21,1	-	-	21,6	21,8	-
KER (%)	4,6	4,4	3,8	-	-	4,0	4,5	-

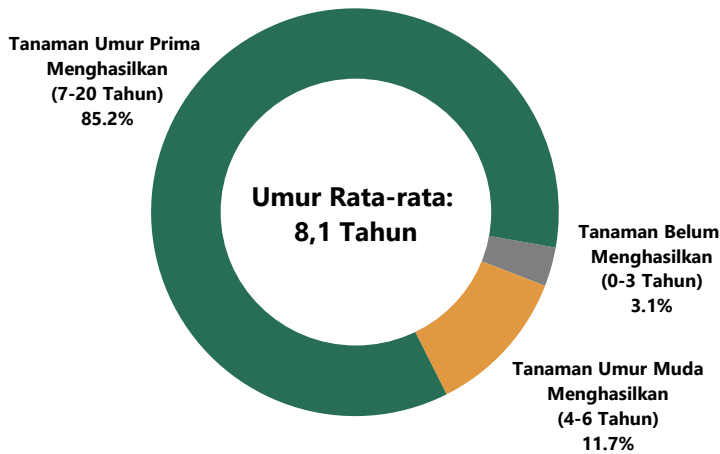
Produksi TBS (Ton)



Operasional Pabrik CPO ke-2 di 4Q23 Untuk Meningkatkan Volume

Pada 2Q23, TBS NSSS yang diproses meningkat +29,0% QoQ dan +11,2% YoY, menghasilkan penambahan produksi CPO yang signifikan mencapai 23 ribu ton, naik 31,6% QoQ dan 15,6% YoY, beratribusi ke rasio ekstraksi CPO yang lebih tinggi sebesar 22,0%. Pada 1H23, imbal hasil TBS inti NSSS adalah sebesar 4,6 ton per ha, dengan rasio ekstraksi PK sebesar 4,6%. Kedepannya, manajemen menargetkan produksi yang lebih tinggi di Oktober 2023, bertepatan dengan pabrik CPO ke-2 yang baru beroperasi.

Profil Umur (per Juli 2023)



Area Tertanam Baru

Pada 2Q23, NSSS menambah area tertanam baru sebesar 90ha pada lahan siap pakai, sehingga total area tertanam (termasuk plasma) menjadi 27.586ha. Pada 2H23, Perusahaan menargetkan untuk mereklasifikasi 1.137ha tambahan area tanaman belum menghasilkan menjadi area tanaman menghasilkan.

Net Gearing Yang Terus Membaik di FY24

Per akhir Juli 2023, total asset meningkat +12,2% YTD hingga Rp3,4triliun, berasal dari proses pembangunan Pabrik CPO ke-2 Perusahaan dengan kapasitas 60 ton per jam di bawah naungan anak perusahaan, PT Borneo Sawit Perdana (BSP). NSSS membukukan total liabilitas di 6M23 sebesar Rp2,4triliun (-0,1% YTD), sementara total ekuitas meningkat +59,3% YTD mencapai Rp1,0triliun. Dengan tambahan modal dari dana IPO sebesar Rp453miliar di 1Q23 dan dimulainya periode pelaksanaan Waran di September 2023, NSSS memperkirakan nilai *net gearing* mencapai 170% di FY23, sebelum nantinya secara substansial membaik hingga level 73% di FY24.

Total Area Tertanam	2020	2021	2022	6M23	YTD (%)
Penanaman Baru (ha)					
Inti (ha)	463	153	163	90	(45,2)
Plasma (ha)	86	152	68	232	238,5
Tanaman Menghasilkan (ha)					
Inti (ha)	22.513	23.982	25.197	25.594	1,6
Plasma (ha)	450	459	560	583	4,1
Tanaman Belum Menghasilkan (ha)					
Inti (ha)	3.565	2.239	1.187	880	(25,9)
Plasma (ha)	210	354	321	529	65,0
Total Area (ha)	26.738	27.033	27.265	27.586	1,2

Neraca	2022 (Rp miliar)	6M23 (Rp miliar)	YTD (%)
Kas dan setara kas	40	296	631,6
Piutang usaha	30	29	(4,5)
Persediaan	160	203	27,0
Aset tetap	623	727	16,6
Aset biologis	1.846	1.809	(2,0)
Aset lain-lain	335	342	2,1
Total Aset	3.035	3.406	12,2
<i>Return on assets (%)</i>	2,3	(1,7)	-
Liabilitas bunga	2.105	2.113	0,4
Utang usaha	124	146	17,0
Liabilitas lain	176	143	(18,7)
Total Liabilitas	2.405	2.402	(0,1)
<i>Net gearing (%)</i>	327,6	181,0	-
Kepentingan non-pengendali	0	0	(100,0)
Total Ekuitas	630	1.004	59,3
<i>Return on equity (%)</i>	11,1	(5,7)	-

Untuk informasi lebih lanjut, silahkan hubungi:

Evelyn Satyono

Head of Investor Relations

Tel: +62 21 8354045

Mobile: +62 8111080610

Email: investor.relations@nssgroup.id

Website: <https://nssgroup.id/>