

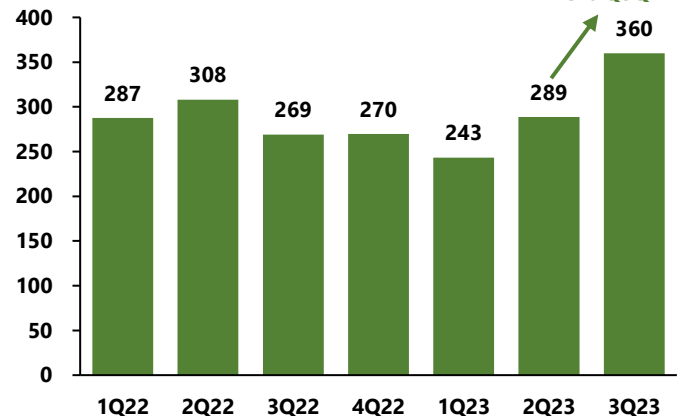
PT Nusantara Sawit Sejahtera Tbk (NSSS)

Berita Investor Volume 4: Hasil Kinerja 3Q23

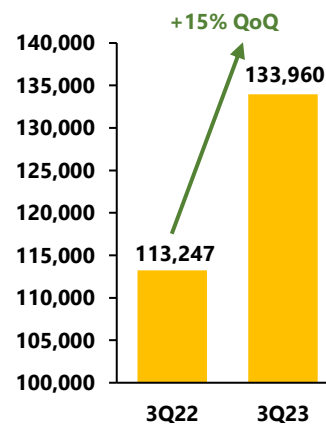
IKHTISAR KINERJA PERUSAHAAN

- **Pendapatan 3Q23: Tertinggi dalam tujuh kuartal terakhir.** Didukung oleh volume penjualan yang kuat, NSSS membukukan pendapatan sebesar Rp360miliar, walaupun terdapat penurunan harga CPO -4,7% QoQ.
- **Volume produksi 3Q23 lebih tinggi untuk TBS (+15% QoQ) dan CPO (+6,2% QoQ).** Manajemen memperkirakan momentum produksi yang positif ini akan terus berlanjut hingga 4Q23 karena kondisi musiman dan umur tanaman yang masih muda.
- **Tingkat ekstraksi 3Q23 tetap konstan untuk CPO pada rasio 22% dan untuk PK pada rasio 4,6%.** Hasil TBS inti 3Q23 mencapai 5,2 ton per ha, meningkat dari 4,6 ton per ha di 2Q23.
- **Pabrik CPO baru akan mulai beroperasi di 4Q23** untuk menopang peningkatan produksi di masa depan. Tidak jauh dari lokasi pabrik CPO, NSSS juga sedang membangun terminal khusus baru yang akan mulai beroperasi pada 1H24.

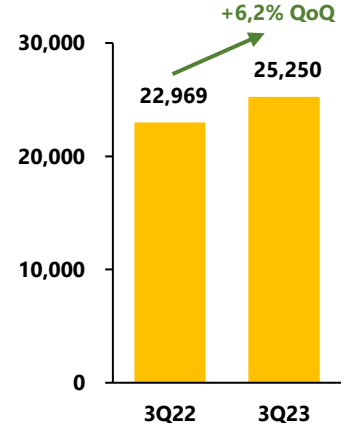
Pendapatan per Kuartal (Rp miliar)



Produksi TBS (ton)



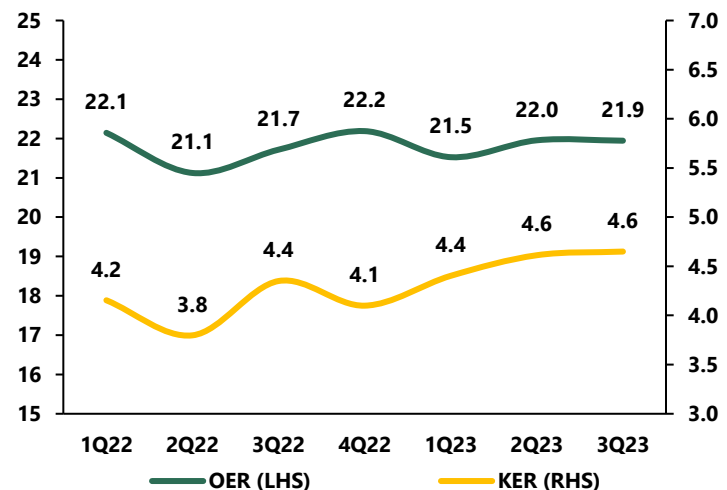
Produksi CPO (ton)



Uji coba Pabrik CPO ke 2 dimulai pada Des'23



Rasio Ekstraksi Minyak Sawit & Inti Sawit (%)



PT Nusantara Sawit Sejahtera Tbk (NSSS)

Berita Investor Volume 4: Hasil Kinerja 3Q23

RINGKASAN DATA KEUANGAN

- Pendapatan 3Q23 meningkat **25%** QoQ dan **34%** YoY karena volume penjualan CPO yang tumbuh **20%** QoQ, diikuti kenaikan volume penjualan PK sebesar **12%** QoQ. CPO berkontribusi 84% dari pendapatan 3Q23, PK 8% dan TBS 8%.
- EBIT meningkat **35%** QoQ dan **200%** YoY, karena penurunan biaya umum dan administratif sebanyak **38%** QoQ dan kenaikan pendapatan yang meningkatkan laba bruto **15%** QoQ dan **26%** YoY.
- EBIT *margin* 3Q23 mencapai 21,2% (2Q23: 19,6%).
- Laba bersih pada 3Q23 mencapai Rp23miliar (**+462%** QoQ), lebih dari empat kali lipat angka 2Q23, berubah signifikan dari rugi bersih di 3Q22.
- Perbaikan laba bersih ini terjadi karena terdapat pembukuan keuntungan pada nilai aset biologis sebesar Rp16miliar di 3Q23 (2Q23: Rp9miliar).
- *Net gearing* 9M23 mencapai 182%, membaik dari 328% pada periode sebelumnya. Ini disebabkan karena ekuitas meningkat **+63%** YTD hingga Rp1,0triliun meskipun level utang yang konstan.

Lab & Rugi (Rp miliar)	3Q23*	2Q23*	3Q22*	QoQ (%)	YoY (%)	9M23*	9M22*	YoY (%)
Pendapatan	360	289	269	24,6	33,8	892	864	3,2
Laba Bruto	77	67	61	15,0	26,4	176	345	(49,2)
<i>% margin</i>	21,5	23,2	22,7	-	-	19,7	40,0	-
EBITDA	109	89	56	22,2	92,7	214	349	(38,6)
<i>% margin</i>	30,2	30,8	21,0	-	-	24,0	40,4	-
EBIT	76	57	26	34,7	196,4	118	256	(54,0)
<i>% margin</i>	21,2	19,6	9,6	-	-	13,2	29,6	-
Laba Bersih	23	4	(22)	462,1	<i>n.a.</i>	(34)	65	<i>n.a.</i>
<i>% margin</i>	6,3	1,4	<i>n.a.</i>	-	-	<i>n.a.</i>	7,5	-

Neraca (Rp miliar)	Sep'23*	Des'22	YTD (%)
Total Aset	3.525	3.035	16,1
Total Liabilitas	2.498	2.405	3,9
Total Ekuitas	1.027	630	63,0

Arus Kas (Rp miliar)	Sep'23*	Des'22
Operasi	(24)	2
Investasi	(178)	(55)
Pendanaan	408	(64)
Perubahan Kas Bersih	206	(117)

*Tidak diaudit

PT Nusantara Sawit Sejahtera Tbk (NSSS)

Berita Investor Volume 4: Hasil Kinerja 3Q23

RINGKASAN DATA OPERASIONAL

- Produksi TBS 3Q23 naik **15%** QoQ didukung hasil TBS yang mencapai 5,2 ton/ha vs. 4,6 ton/ha pada 2Q23.
- TBS diproses bertambah **6,2%** QoQ sehingga produksi CPO naik sebesar **6,2%** QoQ dan PK **7,1%** QoQ. Ini dikarenakan peningkatan rasio ekstraksi pada CPO sebesar 21,9% dan PK sebesar 4,6%.

Produksi TBS (ton)	3Q23	2Q23	3Q22	QoQ (%)	YoY (%)	9M23	9M22	YoY (%)
Inti	133.960	116.630	113.247	14,9	18,3	340.705	293.953	16,1
Plasma	1.615	1.614	1.521	0,0	6,1	4.263	3.280	15,9
Hasil TBS (ton/ha)	5,2	4,6	4,5	-	-	13,3	11,7	30,0

Kinerja Pabrik (ton)								
TBS Diproses	115.068	108.320	105.773	6,2	8,8	307.352	284.966	7,9
Produksi CPO	25.250	23.780	22.969	6,2	9,9	67.104	61.655	8,8
CPO OER (%)	21,9	22,0	21,7	-	-	21,8	21,6	-
Produksi PK	5.350	4.996	4.601	7,1	16,3	14.044	11.698	20,1
KER (%)	4,6	4,6	4,4	-	-	4,6	4,1	-

Volume Penjualan (ton)								
CPO	27.713	23.036	24.005	20,3	15,4	69.251	59.963	15,5
PK	5.487	4.861	4.776	12,9	14,9	14.030	11.628	20,7
TBS	19.855	9.661	8.711	105,5	127,9	36.487	11.885	207,0

Harga Jual Rata-rata (Rp/kg)								
CPO	10.177	10.683	9.613	(4,7)	5,9	10.818	12.435	(13,0)
PK	4.736	5.096	5.098	(7,1)	(7,1)	5.051	8.309	(39,2)
TBS	1.892	1.854	1.589	2,0	19,0	1.973	1.858	6,2

PROSPEK

- Harga CPO akan lebih tinggi** karena musim kemarau akibat El-Nino.
- Volume bertambah** didukung oleh kondisi umur tanaman yang muda 8,1 tahun dan potensi pertumbuhan dari lahan yang belum tertanam seluas 20.000 ha termasuk plasma.
- Margin profitabilitas yang membaik** ditopang oleh peningkatan produksi CPO karena pabrik CPO ke 2 yang mulai beroperasi pada Desember 2023.

AREA TERTANAM (dalam hektar)

	9M23	2022	YoY (%)
Inti	26.551	26.384	0,6
Menghasilkan	25.594	25.197	1,6
Belum Menghasilkan	957	1.187	(19,4)
Plasma	1.259	881	43,0
Menghasilkan	583	560	4,1
Belum Menghasilkan	676	321	110,8
Total Tertanam	27.810	27.265	2,0

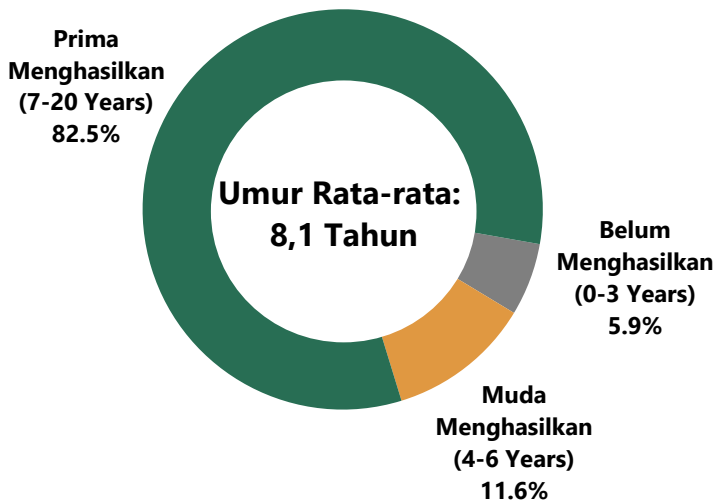
PT Nusantara Sawit Sejahtera Tbk (NSSS)

Berita Investor Volume 4: Hasil Kinerja 3Q23

INFORMASI TAMBAHAN

Didirikan di tahun 2008 dan tercatat di BEI pada tahun 2023, **PT Nusantara Sawit Sejahtera Tbk (NSSS)** memiliki 5 anak perusahaan perkebunan kelapa sawit hulu terintegrasi dengan total luas lahan tertanam dan tidak tertanam seluas 43.000ha berlokasi di Kalimantan Tengah, Indonesia. Dipimpin oleh tim manajemen yang kuat dan berpengalaman, NSSS memproduksi produk minyak kelapa sawit (CPO) berkualitas tinggi dengan praktik terbaik dalam budidaya kelapa sawit.

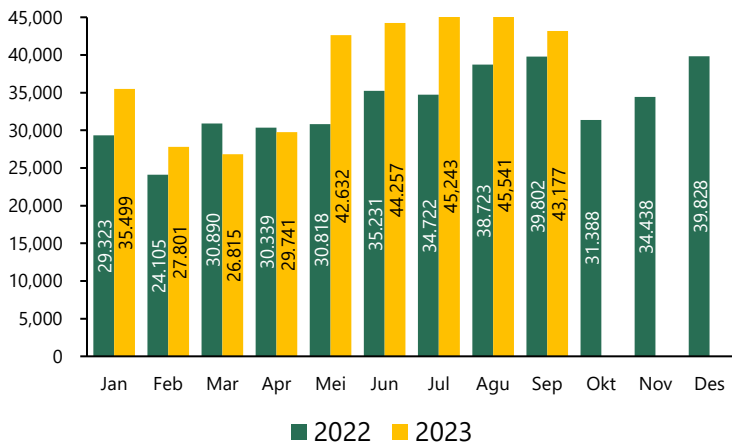
Profil Tanaman 9M23



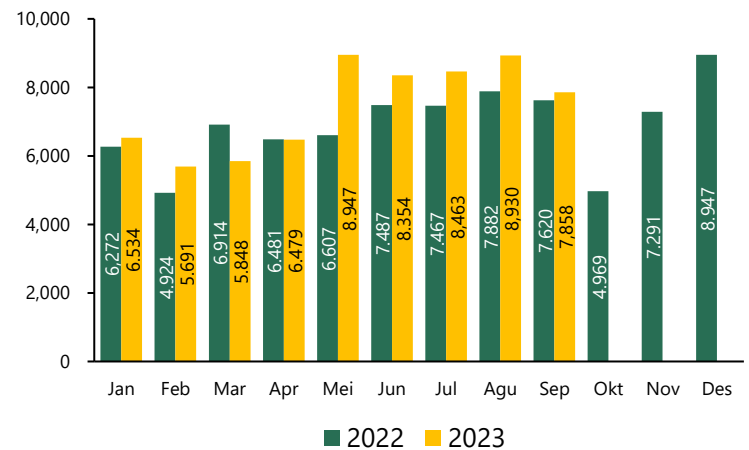
Pembangunan Pabrik CPO ke 2



Produksi TBS (ton)



Produksi CPO (ton)



Untuk informasi lebih lanjut:

Investor Relations: Tel: +62 21 8354045, **Email:** investor.relations@nssgroup.id, **Website:** nssgroup.id

DISCLAIMER: Berita ini disiapkan oleh PT Nusantara Sawit Sejahtera Tbk ("NSSS") dan disebarluaskan hanya untuk tujuan informasi umum. Berita ini tidak dimaksudkan untuk orang atau tujuan tertentu dan tidak merupakan rekomendasi, tawaran atau ajakan untuk membeli atau menjual saham Perusahaan. Tidak ada jaminan (tertulis atau tersirat) yang diberikan mengenai keakuratan atau kelengkapan informasi yang disediakan. Setiap informasi yang memandang ke depan dalam berita ini telah dibuat berdasarkan sejumlah asumsi yang dibuat oleh manajemen dengan ketidakpastian yang diluar kendali Perusahaan. Baik NSSS maupun afiliasinya, Direktur, pejabat, atau karyawan tidak bertanggung jawab atas kerugian apapun (dalam kelalaian, atas pernyataan palsu, dalam kerugian, di bawah kontrak atau sebaliknya) yang timbul dari informasi yang terkandung dalam berita ini.