

PT Nusantara Sawit Sejahtera Tbk (NSSS)

Berita Investor Volume 5: Hasil Kinerja 4Q23

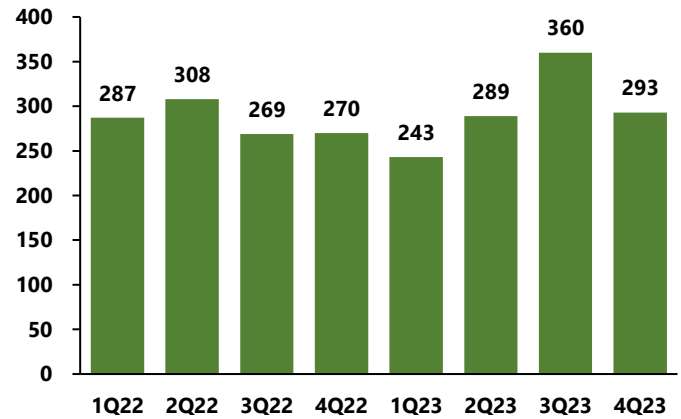
IKHTISAR KINERJA PERUSAHAAN

- **GPM 4Q23 sebesar 43,5%, tertinggi dalam enam kuartal terakhir.** Walaupun turun 18.7% QoQ dari sisi pendapatan, NSSS membukukan laba bruto senilai Rp127miliar (GPM: 43,5% tertinggi sejak 2Q22), ditopang oleh -41% QoQ pada HPP karena penurunan biaya pupuk (-56% QoQ), biaya pemeliharaan tanaman (-22% QoQ) and dan biaya panen (-10% QoQ).
- **Volume 4Q23 menunjukkan peningkatan TBS (+16,5% QoQ) dan Produksi CPO (+14,0% QoQ).** Peningkatan produksi ini sejalan dengan perkiraan manajemen karena pengelolaan Perkebunan yang sangat baik dan umur tanaman yang muda yaitu 9,0 tahun pada saat ini.
- **Hasil TBS Inti 4Q23 membaik hingga 4,8 ton per ha,** naik dari 4,2 ton per ha pada 4Q22. Tingkat ekstraksi CPO turun dari 22% di 4Q22 menjadi 21% pada 4Q23 sementara ekstraksi PK meningkat dari 4.1% hingga 4.3% pada periode yang sama.
- **NSSS telah menyelesaikan pabrik CPO kedua pada Desember 2023** untuk menghasilkan volume produksi lebih tinggi di masa depan, Perusahaan juga sedang dalam proses membangun terminal khusus terdekat untuk meningkatkan efisiensi pengiriman.

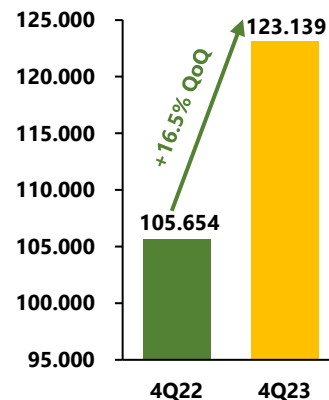
Pabrik CPO ke 2 beroperasi sejak Desember 2023



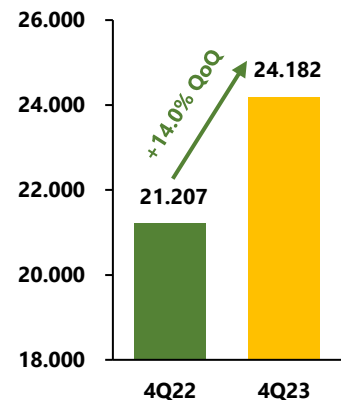
Pendapatan per Kuartal (Rp miliar)



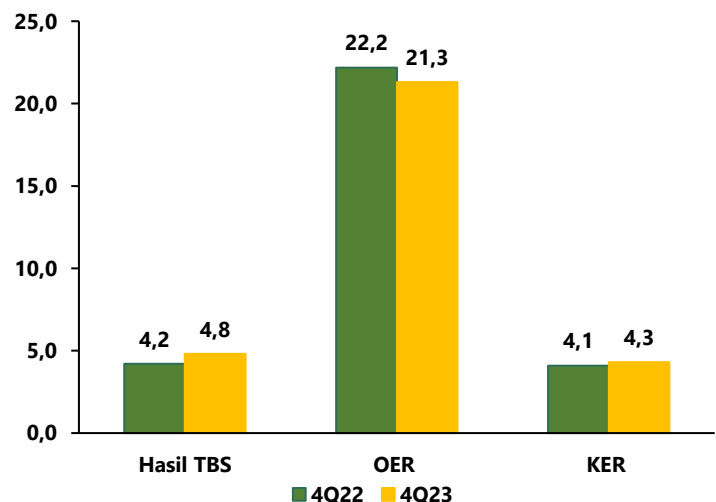
Produksi TBS (ton)



Produksi CPO (ton)



Hasil TBS, OER dan KER (%)



PT Nusantara Sawit Sejahtera Tbk (NSSS)

Berita Investor Volume 5: Hasil Kinerja 4Q23

RINGKASAN DATA KEUANGAN

- Pendapatan 4Q23 naik **8% YoY** karena penguatan volume penjualan CPO yaitu 12% YoY diikuti kenaikan volume penjualan PK sebesar **21% YoY**. CPO berkontribusi 84% dari penjualan NSSS 4Q23, PK dan TBS, keduanya sebesar 8%.
- EBIT melonjak **92% QoQ** dan mendekati **134% YoY**, didukung oleh HPP **42% QoQ** lebih rendah menghasilkan laba bruto yang meningkat **65% QoQ** dan **111% YoY**. Oleh karena itu, EBIT *margin* meningkat menjadi 43,5% di 4Q23 (3Q23: 21,5%, 4Q22: 22,4%).
- Efisiensi biaya 4Q23 menghasilkan nilai EBITDA Rp119miliar (**+10% QoQ, +35% YoY**), penguatan EBITDA *margin* 41% (4Q22: 32%). Selanjutnya, laba bersih mencapai Rp36miliar (**+58% QoQ, +540% YoY**, merefleksikan NPM 12% (4Q22: 2%).
- Pada sisi neraca, net gearing 2023 mencapai pada 175%, perbaikan yang signifikan dari 328% pada 2022. Ini disebabkan karena ekuitas meningkat **69% YTD** hingga Rp1,1triliun meskipun level utang masih konstan.

Laba & Rugi (Rp miliar)	4Q23	3Q23*	4Q22	QoQ (%)	YoY (%)	2023	2022	YoY (%)
Pendapatan	293	360	270	(18,7)	8,4	1.185	1.134	4,5
Laba Bruto	127	77	60	64,8	110,7	303	406	(25,4)
<i>% margin</i>	43,5	21,5	22,4	-	-	25,6	35,8	-
EBITDA	119	109	88	9,5	35,0	333	437	(23,8)
<i>% margin</i>	40,7	30,2	32,7	-	-	28,1	38,6	-
EBIT	107	55	46	92,0	133,8	199	326	(38,8)
<i>% margin</i>	36,4	15,4	16,9	-	-	16,8	28,7	-
Laba Bersih	36	23	6	58,0	540,3	2	70	(97,0)
<i>% margin</i>	12,3	6,3	2,1	-	-	0,2	6,2	-

Neraca (IDR bn)	Des'23	Des'22	YTD (%)
Total Aset	3.672	3.035	21,0
Total Liabilitas	2.611	2.405	8,6
Total Ekuitas	1.061	630	68,4

Arus Kas (Rp miliar)	Des'23	Des'22
Operasi	136	47
Investasi	(330)	137
Pendanaan	395	(61)
Perubahan Kas Bersih	202	124

*Tidak diaudit

PT Nusantara Sawit Sejahtera Tbk (NSSS)

Berita Investor Volume 5: Hasil Kinerja 4Q23

RINGKASAN DATA OPERASIONAL

- Produksi TBS 4Q23 naik **16,5%** YoY didukung hasil TBS hingga 4,8 ton/ha vs. 4,2 ton/ha di 4Q22.
- TBS diproses bertambah **18,7%** YoY sehingga produksi CPO naik sebesar **14,0%** YoY and PK **24,6%** YoY diikuti dengan peningkatan Tingkat ekstraksi CPO sebesar 21,3% dan PK senilai 4,3%.

Produksi TBS (ton)	4Q23	3Q23	4Q22	QoQ (%)	YoY (%)	2023	2022	YoY (%)
Inti	123.139	133.960	105.654	(8,1)	16,5	463.843	399.606	16,1
Plasma	1.582	1.615	1.316	(2,0)	20,2	5.846	4.596	27,2
Hasil TBS (ton/ha)	4,8	5,2	4,2	-	-	18,1	15,9	-

Kinerja Pabrik (ton)								
TBS Diproses	113.455	115.068	95.584	(1,4)	18,7	420.807	380.549	10,6
Produksi CPO	24.182	25.250	21.207	(4,2)	14,0	91.285	82.862	10,2
CPO OER (%)	21,3	21,9	22,2	-	-	21,7	21,8	-
Produksi PK	4.882	5.350	3.918	(8,7)	24,6	18.926	15.617	21,2
KER (%)	4,3	4,6	4,1	-	-	4,5	4,1	-

Volume Penjualan (ton)								
CPO	23.004	27.713	20.503	(17,0)	12,2	92.255	80.466	14,7
PK	4.730	5.487	3.916	(13,8)	20,8	18.760	15.544	20,7
TBS	10.928	19.855	11.044	(45,0)	(1,1)	47.415	22.930	106,8

Harga Jual Rata-rata (Rp/kg)								
CPO	10.731	10.565	11.301	1,6	(5,0)	10.796	12.146	(11,1)
PK	4.875	4.750	5.301	2,6	(8,0)	5.007	7.551	(33,7)
FFB	2.072	2.068	1.569	0,2	32,1	1.996	1.719	16,1

PROSPEK

- Harga CPO lebih tinggi** karena El-Niño yang akan diikuti oleh La-Nina mulai April 2024.
- Volume bertambah** didukung oleh kondisi tanaman yang muda 9,0 tahun dan potensi pertumbuhan dari lahan yang belum tertanam seluas 20,000 ha, termasuk plasma.
- Margin profitabilitas yang membaik** ditopang oleh peningkatan produksi CPO karena pabrik CPO ke 2 yang sudah beroperasi sejak Desember 2023.

AREA TERTANAM (dalam hektar)

	2023	2022	YoY (%)
Inti	26.767	26.384	1,4
Menghasilkan	25.592	25.197	1,6
Belum Menghasilkan	1.174	1.187	(1,1)
Plasma	1.382	881	56,9
Menghasilkan	583	560	4,1
Belum Menghasilkan	798	321	149,1
Total Tertanam	28.148	27.265	3,2

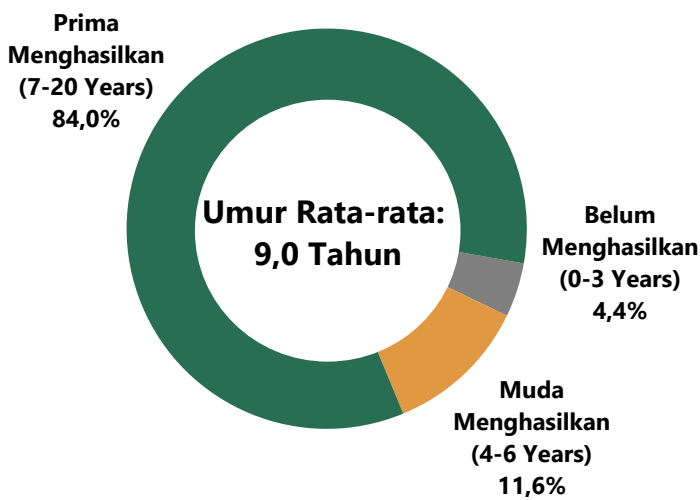
PT Nusantara Sawit Sejahtera Tbk (NSSS)

Berita Investor Volume 5: Hasil Kinerja 4Q23

INFORMASI TAMBAHAN

Didirikan di tahun 2008 dan tercatat di BEI pada tahun 2023, **PT Nusantara Sawit Sejahtera Tbk (NSSS)** memiliki 5 anak perusahaan perkebunan kelapa sawit hulu terintegrasi dengan total luas lahan tertanam dan tidak tertanam seluas 43.000ha berlokasi di Kalimantan Tengah, Indonesia. Dipimpin oleh tim manajemen yang kuat dan berpengalaman, NSSS memproduksi produk minyak kelapa sawit (CPO) berkualitas tinggi dengan praktik terbaik

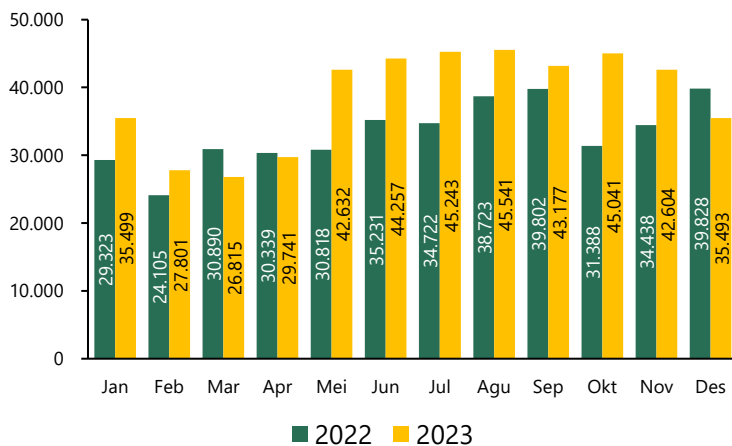
Profil Tanaman 2023



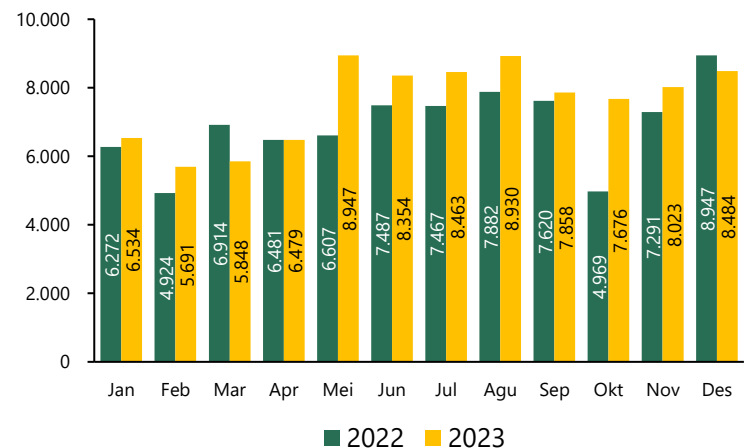
Pabrik CPO ke 2



Produksi TBS (ton)



Produksi CPO (ton)



Untuk informasi lebih lanjut:

Investor Relations: Tel: +62 21 8354045, **Email:** investor.relations@nssgroup.id, **Website:** nssgroup.id

DISCLAIMER: Berita ini disiapkan oleh PT Nusantara Sawit Sejahtera Tbk ("NSSS") dan disebarluaskan hanya untuk tujuan informasi umum. Berita ini tidak dimaksudkan untuk orang atau tujuan tertentu dan tidak merupakan rekomendasi, tawaran atau ajakan untuk membeli atau menjual saham Perusahaan. Tidak ada jaminan (tertulis atau tersirat) yang diberikan mengenai keakuratan atau kelengkapan informasi yang disediakan. Setiap informasi yang memandang ke depan dalam berita ini telah dibuat berdasarkan sejumlah asumsi yang dibuat oleh manajemen dengan ketidakpastian yang diluar kendali Perusahaan. Baik NSSS maupun afiliasinya, Direktur, pejabat, atau karyawan tidak bertanggung jawab atas kerugian apapun (dalam kelalaian, atas pernyataan palsu, dalam kerugian, di bawah kontrak atau sebaliknya) yang timbul dari informasi yang terkandung dalam berita ini.