

PT Nusantara Sawit Sejahtera Tbk (NSSS)

Berita Investor Volume 6: Hasil Kinerja 1Q24

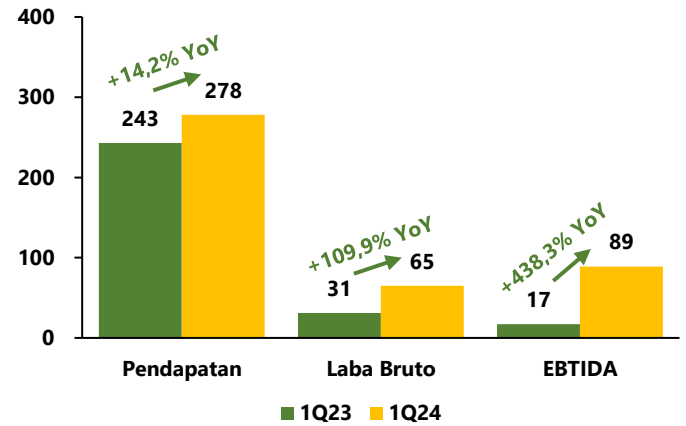
IKHTISAR KINERJA PERUSAHAAN

- Pendapatan 1Q24 +14% YoY dengan volume yang kuat.** Volume penjualan CPO meningkat +18,9% YoY, demikian dengan PK +25,7%. Pada aspek biaya, penurunan biaya pupuk (-18% YoY) dan beban perawatan tanaman (-41% YoY) menghasilkan laba bruto NSSS yang melonjak hingga Rp65 miliar (+109,9% YoY). EBITDA juga naik +438% YoY hingga Rp89 miliar pada 1Q24.
- Peningkatan volume produksi TBS (+12,6% YoY) dan CPO (+23,3% YoY) di 1Q24.** Kecenderungan produksi yang baik ini didukung oleh pabrik kelapa sawit terbaru dan juga pengelo laan Perkebunan yang baik dan profil tanaman yang muda yaitu 9,3 tahun.
- Hasil TBS inti membaik menjadi 3,9 ton per ha pada 1Q24,** naik dari 3,5 ton per ha di 1Q23. Tingkat ekstraksi CPO meningkat dari 21,5% di 1Q23 menjadi 21,6% di 1Q24 sementara Tingkat ekstraksi PK menjadi lebih tinggi dari 4,4% to 4,7% pada periode yang sama.
- Saat ini NSSS sedang dalam proses membangun terminal khusus** untuk mendukung sistem pengiriman yang efisien sehingga biaya transportasi bisa lebih rendah.

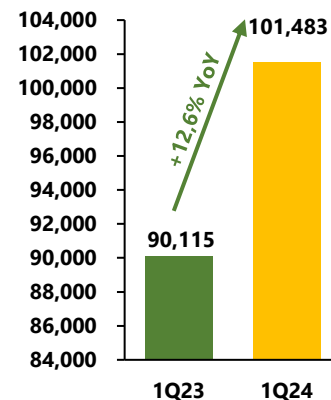
Terminal khusus ke-2 akan beroperasi pada 2Q24



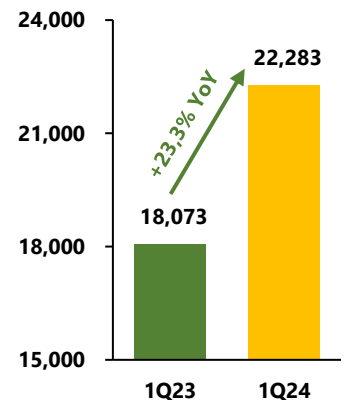
Pendapatan, Laba Bruto and EBITDA (Rp miliar)



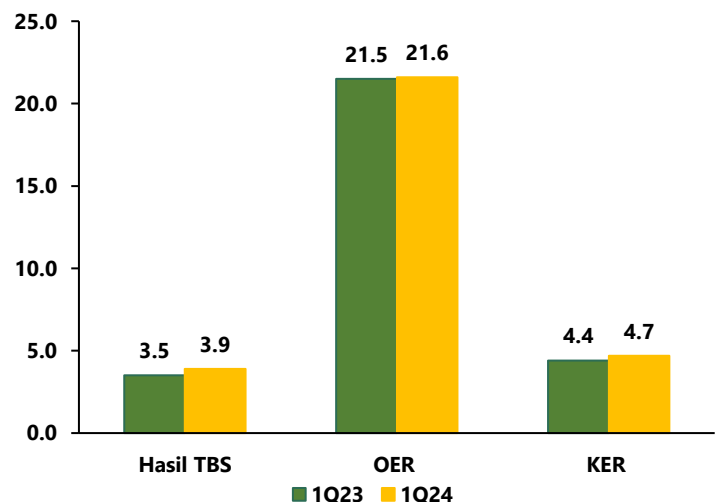
Produksi TBS (ton)



Produksi CPO (ton)



Hasil TBS, OER and KER (%)



PT Nusantara Sawit Sejahtera Tbk (NSSS)

Berita Investor Volume 6: Hasil Kinerja 1Q24

RINGKASAN DATA KEUANGAN

- Pendapatan 1Q24 meningkat **14%** YoY karena volume penjualan *CPO* yang lebih kuat, meningkat **19%** YoY dan meningkat *PK* **26%** YoY. *CPO* berkontribusi 91% dari total pendapatan NSSS diikuti dengan *PK* sebesar 9% pada 4Q23.
- Efisiensi biaya NSSS 1Q24 membuat EBITDA menjadi Rp89 miliar (**+438,3%** YoY) dan EBITDA margin 32,1% (1Q23: 6,8%). Selain itu, performa NSSS membaik dengan laba bersih Rp6 miliar, dari rugi bersih Rp61 miliar di 1Q23.
- EBIT 1Q24 mengalami perbaikan dari rugi Rp3 miliar menjadi laba Rp52 miliar, didukung oleh beban operasi yang **60%** lebih rendah secara YoY. Oleh sebab itu, EBIT *margin* meningkat signifikan menjadi 23,5% di 1Q24 (1Q23: 12,8%).
- Pada aspek neraca, *net gearing* 1Q24 berada pada level 171%, membaik dari 196% di 1Q23. Hal ini disebabkan oleh total utang NSSS yang turun **2.4%** YTD menjadi Rp2,1 triliun.

Laba & Rugi (Rp miliar)	1Q24	4Q23	1Q23	QoQ (%)	YoY (%)	2023	2022	YoY (%)
Pendapatan	278	293	243	(5,0)	14,2	1.185	1.134	4,5
Laba Bruto	65	127	31	(48,6)	109,9	303	406	(25,4)
<i>% margin</i>	23,5	43,5	12,8			25,6	35,8	
EBITDA	89	119	17	(25,2)	438,3	333	437	(23,8)
<i>% margin</i>	32,1	40,7	6,8			28,1	38,6	
EBIT	52	107	(3)	(51,4)	<i>n.a.</i>	199	326	(38,8)
<i>% margin</i>	18,6	36,4	<i>n.a.</i>			16,8	28,7	
Laba Bersih	6	36	(61)	(84,1)	<i>n.a.</i>	2	70	(97,0)
<i>% margin</i>	2,1	12,3	<i>n.a.</i>			0,2	6,2	

Neraca (Rp miliar)	Mar'24	Des'23	YTD (%)
Total Aset	3.651	3.672	(0,6)
Total Liabilitas	2.585	2.611	(1,0)
Total Ekuitas	1.067	1.061	0,5

Arus Kas (Rp miliar)	Mar'24	Des'23
Operasi	59	(5)
Investasi	(22)	(308)
Pendanaan	(40)	432
Perubahan Kas Bersih	(4)	40

PT Nusantara Sawit Sejahtera Tbk (NSSS)

Berita Investor Volume 6: Hasil Kinerja 1Q24

RINGKASAN DATA OPERASIONAL

- Produksi TBS 1Q24 naik **12,6%** YoY didukung hasil TBS sebesar 3,9 ton/ha vs. 3,5 ton/ha di 1Q23.
- TBS diproses 1Q24 meningkat **22,9%** YoY sehingga membuat produksi CPO lebih tinggi sebesar **18,9%** YoY dan produksi PK **30,7%** YoY merefleksikan Tingkat ekstraksi CPO sebesar 26,1% dan PK 4,7%.

Produksi TBS (ton)	1Q24	4Q23	1Q23	QoQ (%)	YoY (%)	2023	2022	YoY (%)
Inti	101.483	123.139	90.115	(17,6)	12,6	463.843	399.606	16,1
Plasma	1.598	1.582	1.035	1,0	54,4	5.846	4.596	27,2
Hasil TBS (ton/ha)	3,9	4,8	3,5	-	-	18,1	15,9	-

Kinerja Pabrik (ton)								
Produksi TBS	103.168	113.455	83.963	(9,1)	22,9	420.807	380.549	10,6
Produksi CPO	22.283	24.182	18.073	(7,9)	23,3	91.285	82.862	10,2
CPO OER (%)	21,6	21,3	21,5	-	-	21,7	21,8	-
Produksi PK	4.832	4.882	3.697	(1,0)	30,7	18.926	15.617	21,2
KER (%)	4,7	4,3	4,4	-	-	4,5	4,1	-

Volume Penjualan (ton)								
CPO	22.005	23.004	18.502	(4,3)	18,9	92.255	80.466	14,7
PK	4.630	4.730	3.683	(2,1)	25,7	18.760	15.544	20,7
TBS	-	10.928	6.971	-	-	47.415	22.930	106,8

Harga Jual Rata-rata (IDR/kg)								
CPO	11.444	10.731	11.366	6,6	0,7	10.796	12.146	(11,1)
PK	5.647	4.875	5.440	15,8	3,8	5.007	7.551	(33,7)
TBS	-	2.072	1.867	-	-	1.996	1.719	16,1

PROSPEK

- Harga CPO lebih tinggi** saat El-Niño di Maret, April dan Mei, kemudian La-Nina dimulai pada Juni 2024.
- Volume bertambah** didukung oleh kondisi tanaman yang muda 9,3 tahun, program pemeliharaan yang baik potensi pertumbuhan substansial dari lahan yang belum tertanam seluas 20,000 ha, termasuk plasma.
- Margin profitabilitas yang membaik** didukung oleh peningkatan produksi CPO karena operasional pabrik CPO ke-2 terbaru dan juga pengoperasian terminal khusus baru pada 2Q24.

AREA TERTANAM (dalam hektar)

	3M24	3M23	YoY (%)
Penanaman Baru	95	37	159,9
Inti	26.863	26.421	1,7
Menghasilkan	26.057	25.594	1,8
Belum Menghasilkan	806	828	(2,6)
Plasma	1.404	1.061	32,4
Menghasilkan	669	583	14,7
Belum Menghasilkan	735	477	54,0
Total Tertanam	28.267	27.482	2,9

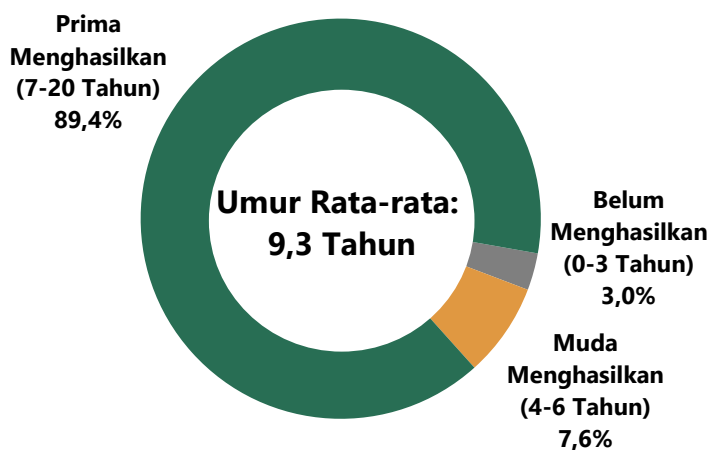
PT Nusantara Sawit Sejahtera Tbk (NSSS)

Berita Investor Volume 6: Hasil Kinerja 1Q24

INFORMASI TAMBAHAN

Didirikan di tahun 2008 dan tercatat di BEI pada tahun 2023, **PT Nusantara Sawit Sejahtera Tbk (NSSS)** memiliki 5 anak perusahaan perkebunan kelapa sawit hulu terintegrasi dengan total luas lahan tertanam dan tidak tertanam seluas 43.000ha berlokasi di Kalimantan Tengah, Indonesia. Dipimpin oleh tim manajemen yang kuat dan berpengalaman, NSSS memproduksi produk minyak kelapa sawit (CPO) berkualitas tinggi dengan praktik terbaik dalam budidaya kelapa sawit.

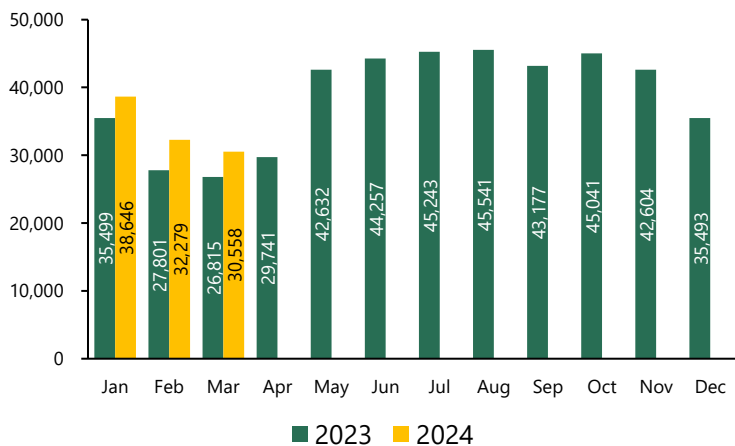
Profil Tanaman 3M24



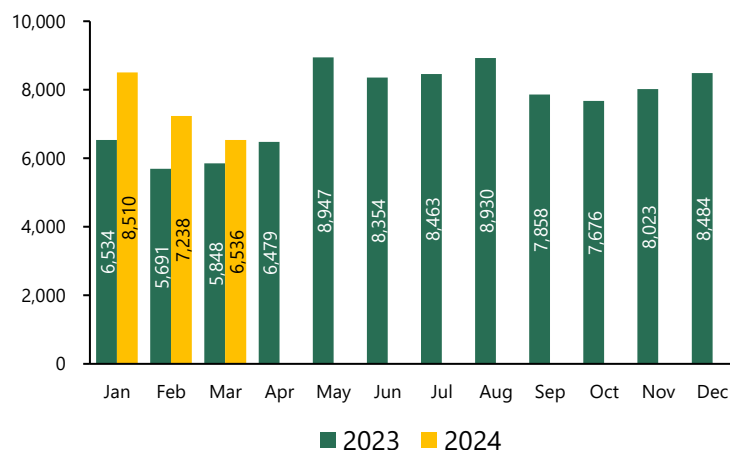
Pabrik CPO ke-2



Produksi TBS (ton)



Produksi CPO (ton)



Untuk informasi lebih lanjut:

Investor Relations: Tel: +62 21 8354045, **Email:** investor.relations@nssgroup.id, **Website:** nssgroup.id

DISCLAIMER: Berita ini disiapkan oleh PT Nusantara Sawit Sejahtera Tbk ("NSSS") dan disebarluaskan hanya untuk tujuan informasi umum. Berita ini tidak dimaksudkan untuk orang atau tujuan tertentu dan tidak merupakan rekomendasi, tawaran atau ajakan untuk membeli atau menjual saham Perusahaan. Tidak ada jaminan (tertulis atau tersirat) yang diberikan mengenai keakuratan atau kelengkapan informasi yang disediakan. Setiap informasi yang memandang ke depan dalam berita ini telah dibuat berdasarkan sejumlah asumsi yang dibuat oleh manajemen dengan ketidakpastian yang diluar kendali Perusahaan. Baik NSSS maupun afiliasinya, Direktur, pejabat, atau karyawan tidak bertanggung jawab atas kerugian apapun (dalam kelalaian, atas pernyataan palsu, dalam kerugian, di bawah kontrak atau sebaliknya) yang timbul dari informasi yang terkandung dalam berita ini.