

PT Nusantara Sawit Sejahtera Tbk (NSSS)

Berita Investor Volume 7: Hasil Kinerja 2Q24

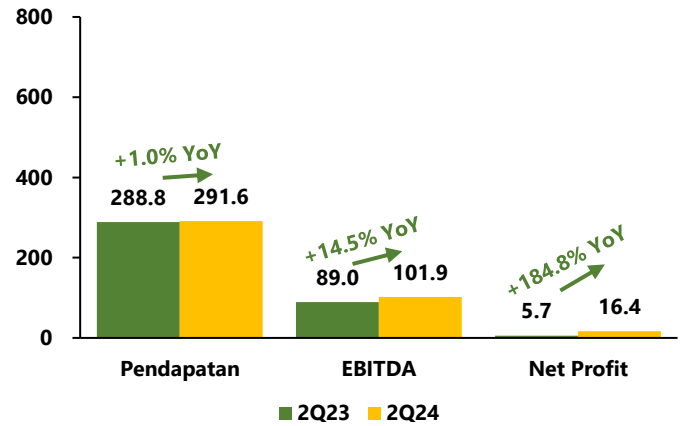
IKHTISAR KINERJA PERUSAHAAN

- Dengan kontribusi CPO senilai 89% dari total penjualan 2Q24, naik dari 85% di 2Q23, pendapatan NSSS 2Q24 mencapai Rp291,6 miliar naik +4,9% QoQ dan +1,0% YoY, didorong naiknya harga CPO, walaupun ada penurunan volume penjualan 3,6% QoQ dan 8,0% YoY. Didukung bagusnya kondisi pasokan dan permintaan, harga rata-rata 2Q24 mencapai Rp12.238/kg atau +6,9% QoQ dan +14,6% YoY. Hal ini meningkatkan keseluruhan margin.
- Pada 2Q24, laba bersih melonjak hingga Rp16,4 miliar (+184,8% QoQ, +302,3% YoY), dipicu oleh adanya pengurangan biaya penjualan yang signifikan menjadi Rp2,2 miliar (-77,6% YoY). Penurunan disebabkan oleh biaya transportasi TBS yang lebih rendah karena utilisasi yang meningkat pada pabrik kedua.
- Pada sisi produksi, volume CPO 2Q24 mencapai 23.637 ton naik +6,1% QoQ tetapi relatif stabil secara YoY meskipun ada penurunan -10,0% YoY produksi TBS menjadi 45.920 ton. Ini berkontribusi pada produksi CPO 6M24 sebesar 45.920 ton, naik +9,7% YoY, didukung oleh pabrik baru yang sudah dibangun, pengelolaan perkebunan yang baik, dan kondisi tanaman muda yaitu 9,3 tahun.
- NSSS telah menyelesaikan pembangunan terminal khusus ke-2 pada Juni 2024, untuk meningkatkan efisiensi sistem pengiriman dan mengurangi biaya transportasi.

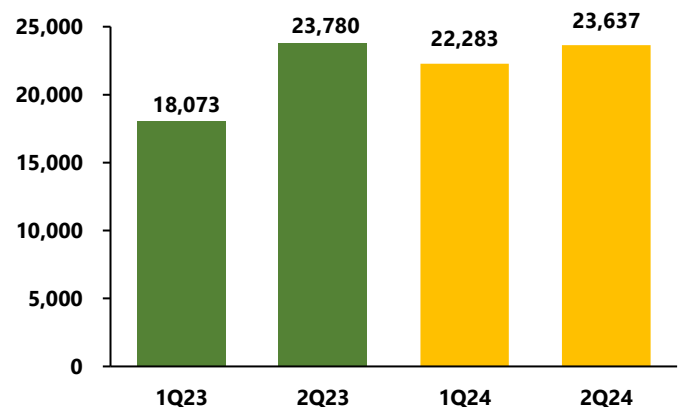


Terminal khusus kedua NSSS beroperasi pada 2Q24

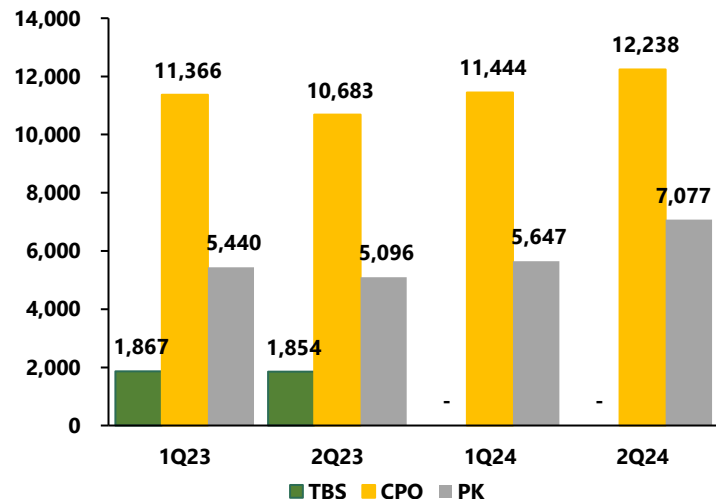
Pendapatan, EBITDA and Laba Bersih (Rp miliar)



Produksi CPO (ton)



Harga Rata-rata (Rp/kg)



PT Nusantara Sawit Sejahtera Tbk (NSSS)

Berita Investor Volume 7: Hasil Kinerja 2Q24

FINANCIAL OVERVIEW

- Didorong oleh kenaikan harga CPO, margin kotor 2Q24 meningkat menjadi 26,5% dari 23,5% pada 1Q24 dan 23,2% di 2Q23, menghasilkan kenaikan laba kotor 2Q24 mencapai Rp77,4 miliar, naik 18,3% QoQ dan 15,3% YoY.
- Pendapatan 2Q24 NSSS mendorong EBITDA hingga Rp101,9 miliar (+14,3% QoQ, +14,5% YoY), meningkatkan margin EBITDA 34,9% (1Q24: 32,1%, 2Q23: 30,8%), ditopang oleh penurunan beban penjualan dari Rp9,8 miliar menjadi Rp2,2 miliar. QoQ).
- EBIT 2Q24 meningkat Rp60,8 miliar (+17,5% QoQ, +49,2% YoY), yang secara signifikan menambah laba bersih NSSS hingga Rp16,4 miliar, naik menjadi Rp5,7 miliar pada 1Q24 dan Rp4,1 miliar di 2Q23, memberikan margin bersih lebih tinggi sebesar 5,6% di 2Q24, meningkat lebih dari tiga kali lipat dari 1,4% pada 2Q23.
- Pada neraca, *net gearing* 1H24 turun menjadi 159,6% vs. 175,5% di FY23 karena utang yang lebih rendah sebesar Rp2.017 miliar dari Rp2.104 miliar pada FY23.

Laba & rugi (Rp miliar)	2Q24	1Q24	2Q23	QoQ (%)	YoY (%)	6M24	6M23	YoY (%)
Pendapatan	291,6	278,0	288,8	4,9	1,0	569,6	532,1	7,0
Laba Kotor	77,4	65,4	67,1	18,3	15,3	142,8	98,3	45,3
% margin	26,5	23,5	23,2	-	-	25,1	18,5	-
EBITDA	101,9	89,1	89,0	14,3	14,5	191,0	105,5	80,9
% margin	34,9	32,1	30,8	-	-	33,5	19,8	-
EBIT	60,8	51,8	40,8	17,5	49,2	112,6	37,4	201,1
% margin	20,9	18,6	14,1	-	-	19,8	7,0	-
Laba Bersih	16,4	5,7	4,1	184,8	302,3	22,1	(56,8)	-
% margin	5,6	2,1	1,4	-	-	3,9	-	-

Neraca (Rp miliar)	Jun'24	Des'23	YTD (%)
Total Aset	3.699	3.672	0,7
Total Liabilitas	2.614	2.611	0,1
Total Ekuitas	1.085	1.061	2,2

Arus Kas (Rp miliar)	Jun'24	Des'23
Operasi	127	(5)
Investasi	(93)	(308)
Pendanaan	13	432
Perubahan Kas Bersih	44	40

PT Nusantara Sawit Sejahtera Tbk (NSSS)

Berita Investor Volume 7: Hasil Kinerja 2Q24

RINGKASAN DATA OPERASIONAL

- TBS diproses 2Q24 meningkat hingga 109.787 ton (+6,4% QoQ, +1,4% YoY) berdampak pada produksi CPO lebih tinggi sebesar 23.637 ton (+6,1% QoQ) hal ini sejalan dengan beroperasinya pabrik CPO kedua.
- Jumlah area tertanam bertambah dari 27.586 ha menjadi 28.368 ha(+2,8% YoY) di2Q24, terdiri dari 26.907 ha area inti (+1,6 YoY) dan 1.461 ha area Plasma (+31,3% YoY) ditopang pengelolaan operasional yang kuat.

Produksi TBS (ton)	2Q24	1Q24	2Q23	QoQ (%)	YoY (%)	6M24	6M23	YoY (%)
Inti	104.968	101.483	116.666	3,4	(10,0)	206.451	206.781	(0,2)
Plasma	1.518	1.598	1.614	(5,0)	(6,0)	3.116	2.648	17,6
Hasil TBS (ton/ha)	4,0	3,9	4,6	-	-	7,9	8,1	-

Kinerja Pabrik (ton)								
TBS Diproses	109.787	103.168	108.320	6,4	1,4	212.955	192.283	10,8
Produksi CPO	23.637	22.283	23.780	6,1	(0,6)	45.920	41.853	9,7
CPO OER (%)	21,5	21,6	22,0	-	-	21,6	21,8	-
Produksi PK	4.459	4.832	4.996	(7,7)	(10,8)	9.291	8.694	6,9
KER (%)	4,1	4,7	4,6	-	-	4,4	4,5	-

Volume Penjualan (ton)								
CPO	21.203	22.005	23.036	(3,6)	(8,0)	43.208	41.538	4,0
PK	4.537	4.630	4.861	(2,0)	(6,7)	9.168	8.544	7,3
FFB	-	-	9.661	-	-	-	16.632	-

Harga Jual Rata-rata (IDR/kg)								
CPO	12.238	11.444	10.683	6,9	14,6	11.834	10.987	7,7
PK	7.077	5.647	5.096	25,3	38,9	6.355	5.244	21,2
FFB	-	-	1.854	-	-	-	1.860	-

PROSPEK

- Kami memperkirakan dukungan positif akan berlanjut dari harga CPO pada 2H24 yang dibantu oleh kejadian La Nina
- Dari segi volume, kami juga mengharapkan hasil yang lebih tinggi karena tanaman yang sudah tua akan meningkatkan produksi TBS.
- Terakhir, pabrik kedua diproyeksikan akan meningkatkan produksi CPO dan PK, sehingga menghasilkan pendapatan NSSS di masa depan yang lebih tinggi.

AREA TERTANAM (dalam hektar)

	6M24	6M23	YoY (%)
Penanaman Baru	141	89	57.5
Inti	26,907	26,474	1.6
Menghasilkan	26,056	25,594	1.8
Belum Menghasilkan	851	880	(3.2)
Plasma	1,461	1,112	31.3
Menghasilkan	669	583	14.7
Belum Menghasilkan	792	529	49.7
Total Tertanam	28,368	27,586	2.8

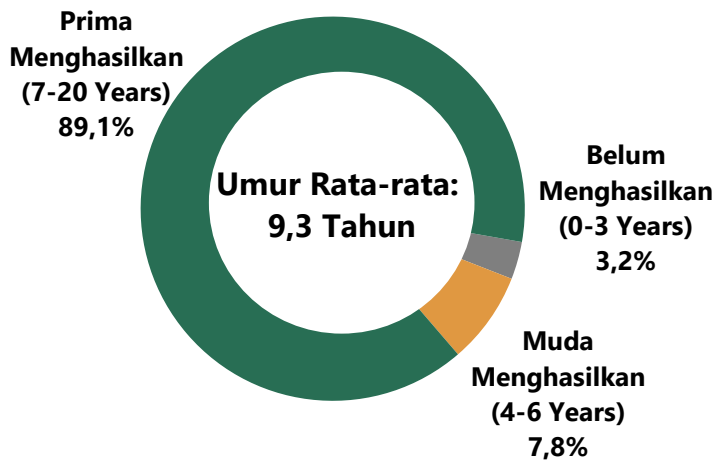
PT Nusantara Sawit Sejahtera Tbk (NSSS)

Berita Investor Volume 7: Hasil Kinerja 2Q24

INFORMASI TAMBAHAN

Didirikan di tahun 2008 dan tercatat di BEI pada tahun 2023, **PT Nusantara Sawit Sejahtera Tbk (NSSS)** memiliki 5 anak perusahaan perkebunan kelapa sawit hulu terintegrasi dengan total luas lahan tertanam dan tidak tertanam seluas 43.000ha berlokasi di Kalimantan Tengah, Indonesia. Dipimpin oleh tim manajemen yang kuat dan berpengalaman, NSSS memproduksi produk minyak kelapa sawit (CPO) berkualitas tinggi dengan praktik terbaik dalam budidaya kelapa sawit.

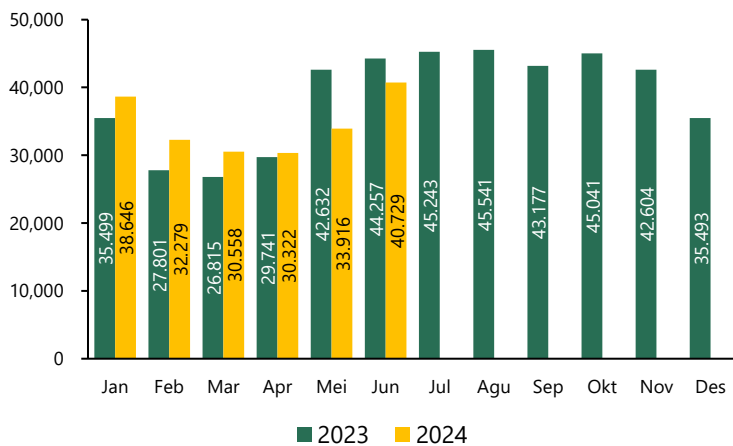
Profil Tanaman 6M24



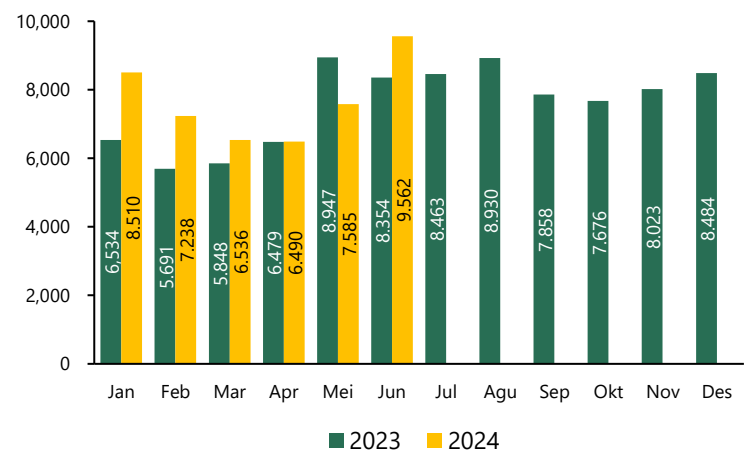
Pabrik CPO ke-2



Produksi TBS (ton)



Produksi CPO (ton)



Untuk informasi lebih lanjut:

Investor Relations: Tel: +62 21 8354045, **Email:** investor.relations@nssgroup.id, **Website:** nssgroup.id

DISCLAIMER: Berita ini disiapkan oleh PT Nusantara Sawit Sejahtera Tbk ("NSSS") dan disebarluaskan hanya untuk tujuan informasi umum. Berita ini tidak dimaksudkan untuk orang atau tujuan tertentu dan tidak merupakan rekomendasi, tawaran atau ajakan untuk membeli atau menjual saham Perusahaan. Tidak ada jaminan (tertulis atau tersirat) yang diberikan mengenai keakuratan atau kelengkapan informasi yang disediakan. Setiap informasi yang memandang ke depan dalam berita ini telah dibuat berdasarkan sejumlah asumsi yang dibuat oleh manajemen dengan ketidakpastian yang diluar kendali Perusahaan. Baik NSSS maupun afiliasinya, Direktur, pejabat, atau karyawan tidak bertanggung jawab atas kerugian apapun (dalam kelalaian, atas pernyataan palsu, dalam kerugian, di bawah kontrak atau sebaliknya) yang timbul dari informasi yang terkandung dalam berita ini.