

PT Nusantara Sawit Sejahtera Tbk (NSSS)

Investor Newsletter Volume 8: Kinerja 3Q24

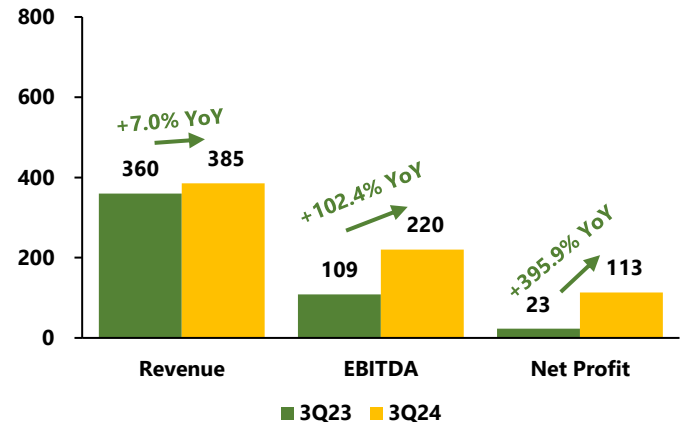
HIGHLIGHT

- Di 3Q24, NSSS mencatatkan rekor tertinggi baru untuk pendapatan kuartalan sebesar Rp385 miliar (+32,1% QoQ, +7,0% YoY), didorong oleh kenaikan harga jual rata-rata (ASP) CPO ke Rp12.609/kg (+3,0% QoQ, +19,3% YoY), yang mendorong margin pendapatan.
- EBITDA kuartalan perseroan juga melonjak menjadi Rp220 miliar (+116,1% QoQ, +101,8% YoY) didukung oleh penurunan biaya pupuk dan pemeliharaan menjadi Rp116 miliar (-19,5% YoY). Laba bersih NSSS naik ke Rp113 miliar (+593,0% QoQ, +395,9% YoY), salah satunya didorong oleh keuntungan atas perubahan nilai wajar aset biologis sebesar Rp27 miliar.
- Volume produksi CPO NSSS di 3Q24 mencapai 28.394 ton (+20,1% QoQ, +12,4% YoY), didukung oleh pabrik kedua perseroan yang mulai beroperasi pada Desember 2023 lalu. Secara kumulatif, produksi CPO NSSS di 9M24 mencapai 70.215 ton, naik +1,4% YoY. Kinerja yang kuat ini didukung pula oleh manajemen perkebunan yang sangat baik serta rata-rata usia tanaman sawit yang masih muda di 9,3 tahun.
- Di 3Q24, NSSS telah menyelesaikan terminal khususnya yang kedua, yang semakin meningkatkan efisiensi pengiriman. Fasilitas baru ini dibuat untuk merampingkan operasi, mengurangi biaya transportasi, meningkatkan layanan, serta mendukung upaya perseroan untuk memenuhi permintaan yang terus meningkat sekaligus mempertahankan standar operasional yang tinggi.

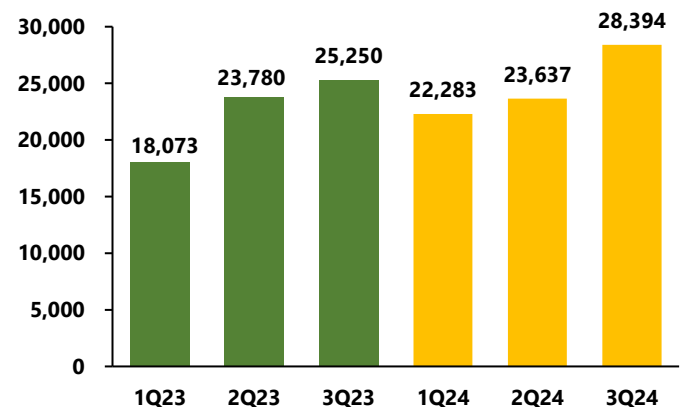


Pabrik NSSS yang kedua

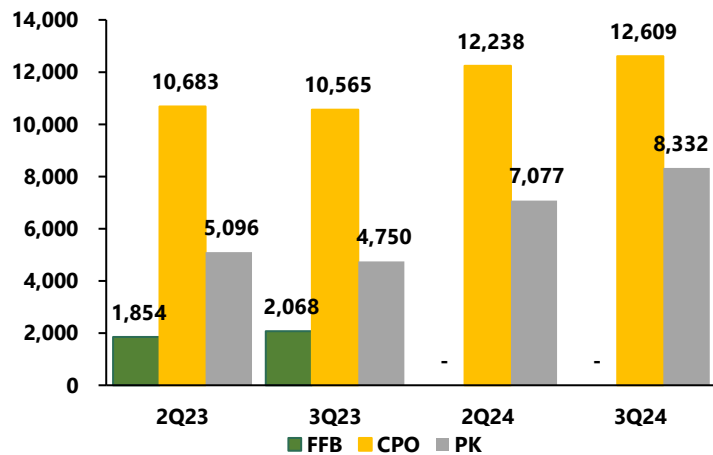
Pendapatan, EBITDA dan Laba Bersih (miliar rupiah)



Produksi CPO (ton)



Harga Jual Rata-Rata (Rp/kg)



Kinerja Finansial

- Pendapatan NSSS di 3Q24 naik menjadi Rp385 miliar (+32,1% QoQ, +7,0% YoY) didorong oleh pertumbuhan ASP CPO sebesar 3,0% QoQ dan 19,3% YoY. Karenanya, margin kotor 3Q24 naik signifikan ke 42,8% (2Q24: 26,5%; 3Q23: 21,5%), yang mendorong laba kotor ke Rp165 miliar (+113,0% QoQ, +113,4% YoY).
- EBITDA NSSS di 3Q24 melonjak ke Rp220 miliar (+116,1% QoQ, +102,4% YoY), dengan margin EBITDA sebesar 57,1% (2Q24: 34,9%; 3Q23: 30,8%), didorong oleh turunnya biaya pupuk dan pemeliharaan sebesar -19,5% YoY ke Rp 116 miliar, dari sebelumnya Rp 144 miliar.
- EBIT NSSS di 3Q24 melesat ke Rp178 miliar (+192,1% QoQ, +220,2% YoY), yang turut mengangkat laba bersih kuartalan ke Rp113 miliar dan laba bersih kumulatif 9M24 ke Rp135 miliar, jauh membaik dari rugi bersih -Rp34 miliar di 9M23. Selain itu, margin laba bersih meningkat hampir lima kali lipat di 3Q24 menjadi 29,4%, dari 6,3% pada 3Q23.
- Per September 2024, rasio net gearing NSSS sudah membaik ke 137,2%, dari 175,5% pada 2023, didukung menurunnya utang dan membaiknya profitabilitas perseroan.

Laba/Rugi (Miliar rupiah)	3Q24	2Q24	3Q23	QoQ (%)	YoY (%)	9M24	9M23	YoY (%)
Pendapatan	385	292	360	32.1	7.0	955	892	7.0
Laba Kotor	165	77	77	113.0	113.4	308	176	75.2
% margin	42.8	26.5	21.5	-	-	32.2	19.7	-
EBITDA	220	102	109	116.1	102.4	411	214	91.8
% margin	57.1	34.9	30.2	-	-	43.0	24.0	-
EBIT	178	61	55	192.1	220.2	290	93	212.5
% margin	46.1	20.9	15.4	-	-	30.4	10.4	-
Laba Bersih	113	16	23	593.0	395.9	135	(34)	-
% margin	29.4	5.6	6.3	-	-	14.2	n.a.	-

Neraca Keuangan (Miliar rupiah)	Sep'24	Des'23	YTD (%)
Total Aset	3,736	3,672	1.7
Total Liabilitas	2,538	2,611	(2.8)
Total Ekuitas	1,198	1,061	12.9
Net Gearing (%)	137.2	175.5	(38.3 bps)

Arus Kas (Miliar rupiah)	Sep'24	Dec'23
Operasional	249	(5)
Investasi	(123)	(308)
Pembiayaan	(52)	432
Perubahan Bersih Kas	74	40

Kinerja Operasional

- Didukung oleh beroperasinya pabrik CPO-nya yang kedua, jumlah TBS yang diproses NSSS di 3Q24 naik ke 135.396 ton (+23,3% QoQ, +17,7% YoY), dengan volume produksi CPO sebesar 28.394 ton (+20,1% QoQ, +12,4% YoY).
- Pada Sep'24, luas area tertanam NSSS tercatat sebesar 28.722 ha, naik +3,3% dari 27.810 ha di tahun sebelumnya. Area tersebut terdiri dari area inti seluas 27.079 ha (+2,0% YoY) dan area plasma seluas 1.643 ha (+30,5% YoY). Pertumbuhan area tertanam NSSS didukung oleh manajemen operasional yang kuat.

Produksi TBS (ton)	3Q24	2Q24	3Q23	QoQ (%)	YoY (%)	9M24	9M23	YoY (%)
Nukleus	127,765	104,968	133,924	21.7	(4.6)	334,216	340,705	(1.9)
Plasma	2,133	1,518	1,615	40.6	32.1	5,249	4,263	23.1
Hasil TBS (tons/ha)	4.9	4.0	5.2	-	-	12.8	13.3	-

Kinerja Pabrik (ton)								
TBS yang Diproses	135,396	109,787	115,068	23.3	17.7	348,351	307,352	13.3
Produksi CPO	28,394	23,637	25,250	20.1	12.4	74,314	67,104	10.7
OER CPO (%)	21.0	21.5	21.9	-	-	21.3	21.8	-
Produksi PK	5,612	4,459	5,350	25.8	4.9	14,903	14,044	6.1
KER (%)	4.1	4.1	4.6	-	-	4.3	4.6	-

Volume Penjualan (ton)								
CPO	27,007	21,203	27,713	27.4	(2.5)	70,215	69,251	1.4
PK	5,367	4,537	5,487	18.3	(2.2)	14,535	14,030	3.6
TBS	-	-	19,855	-	-	-	36,487	-

Harga Jual Rata-Rata (IDR/kg)								
CPO	12,609	12,238	10,565	3.0	19.3	12,132	10,818	12.1
PK	8,332	7,077	4,750	17.7	75.4	7,085	5,051	40.3
FFB	-	-	2,068	-	-	-	1,973	-

PROSPEK

- Kami memperkirakan harga CPO akan terus menguat di 4Q24, didukung faktor cuaca (La Nina).
- Dari segi volume, kami memperkirakan akan ada kenaikan hasil panen dari tanaman yang semakin dewasa, yang akan meningkatkan produksi TBS.
- Ke depannya, pabrik kedua NSSS diproyeksikan akan membantu meningkatkan tingkat utilisasi kapasitas produksi rata-rata CPO dan PK perseroan dari sekitar 60% saat ini menjadi 80% pada tahun 2025, yang akan mendongkrak pendapatan di masa mendatang.

AREA TERTANAM (hektar)

	9M24	9M23	YoY (%)
Penanaman Baru	312	166	87.5
Nukleus	27,079	26,551	2.0
Dewasa	26,056	25,594	1.8
Belum Dewasa	1,023	957	6.9
Plasma	1,643	1,259	30.5
Dewasa	669	583	14.7
Belum Dewasa	974	676	44.1
Total Area Tanam	28,722	27,810	3.3

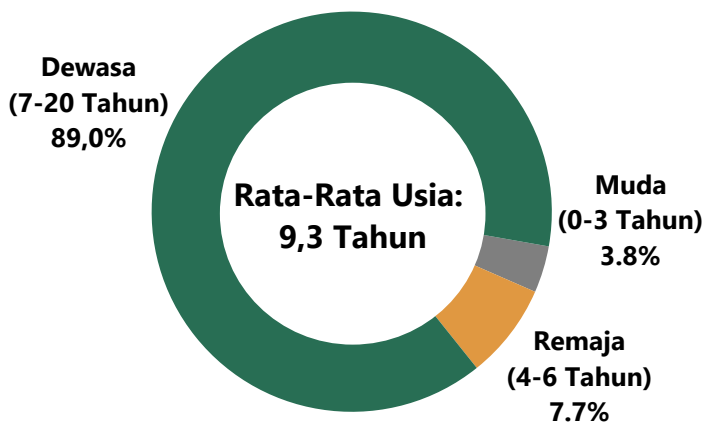
PT Nusantara Sawit Sejahtera Tbk (NSSS)

Investor Newsletter Volume 8: Kinerja 3Q24

INFORMASI TAMBAHAN

Didirikan pada tahun 2008 dan tercatat di BEI sejak bulan Maret 2023, PT Nusantara Sawit Sejahtera Tbk (NSSS) terdiri dari lima perusahaan perkebunan hulu yang terintegrasi dan dipimpin oleh tim manajemen yang berpengalaman. Dengan total area lahan inti seluas 43.000 hektar di Kalimantan Tengah, NSSS berkomitmen untuk menghasilkan produk CPO berkualitas tinggi dengan praktek budidaya terbaik.

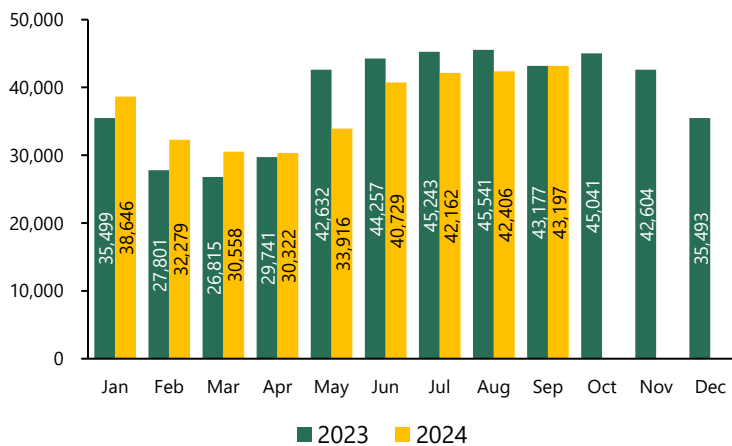
Profil Usia 9M24



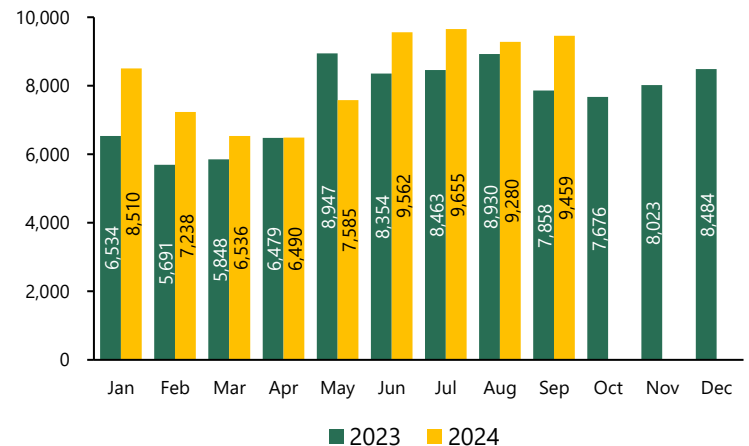
Pabrik CPO Kedua



Produksi TBS (ton)



Produksi CPO (ton)



Untuk informasi tambahan, hubungi:

Investor Relations: Tel: +62 21 8354045, **Email:** investor.relations@nssgroup.id, **Website:** nssgroup.id

DISCLAIMER: This newsletter has been prepared by PT Nusantara Sawit Sejahtera Tbk ("NSSS") and is circulated for the purpose of general information only. It is not intended for any specific person or purpose and does not constitute a recommendation, offer or solicitation to buy or sell securities of the Company. No warranty (expressed or implied) is made as to the accuracy or completeness of the information provided. Any forward-looking information in this newsletter has been made on the basis of a number of assumptions made by the management subject to uncertainties not within the control of the Company. Neither NSSS or any of their affiliates, Directors, officers nor employees accepts any liability whatsoever (in negligence, for misrepresentation, in tort, under contract or otherwise) for any loss howsoever arising from the information contained in this release.